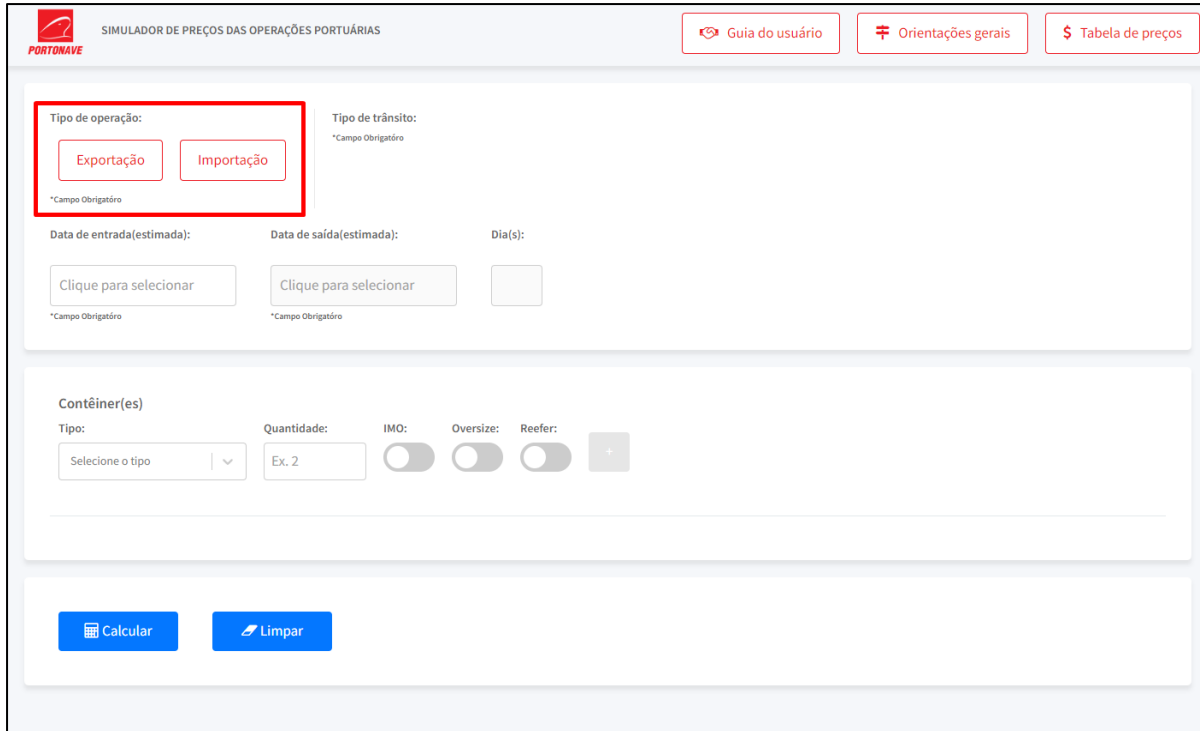


## Guia do usuário – Simulador de Preços Portuários – REV.01

### 1. Selecionar o tipo de operação:

Para iniciar o processo de simulação de preços é necessário primeiramente escolher o tipo/sentido da operação a qual pretende realizar, podendo optar pelas modalidades **importação** e **exportação** no local demonstrado na Figura 1.



The screenshot shows the 'SIMULADOR DE PREÇOS DAS OPERAÇÕES PORTUÁRIAS' interface. At the top right, there are three navigation buttons: 'Guia do usuário', 'Orientações gerais', and 'Tabela de preços'. The main form area is divided into sections. The first section, 'Tipo de operação', contains two buttons: 'Exportação' and 'Importação', both of which are highlighted with a red rectangular box. Below this, there are input fields for 'Data de entrada (estimada)', 'Data de saída (estimada)', and 'Dia(s)', each with a 'Clique para selecionar' button. The second section, 'Contêiner(es)', includes a dropdown for 'Tipo', a text input for 'Quantidade' (with 'Ex. 2' as a placeholder), and three toggle switches for 'IMO', 'Oversize', and 'Reefer', along with a plus sign button. At the bottom of the form, there are two blue buttons: 'Calcular' and 'Limpar'.

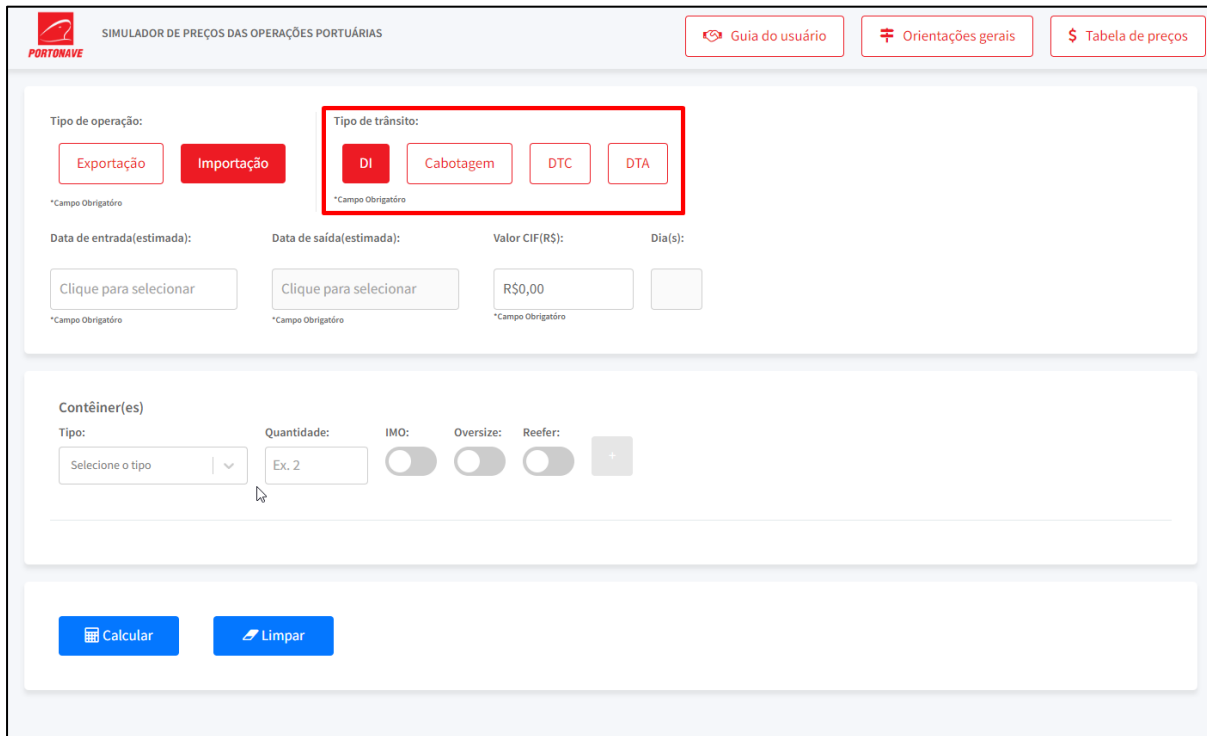
Figura 1 - Seleção do tipo de operação

### 2. Selecionar o tipo de trânsito:

Na sequência é necessário optar pelo tipo de trânsito ao qual se deseja realizar a simulação conforme indicado na Figura 2. Os tipos de trânsito variam de acordo com o tipo de operação selecionado na etapa anterior, onde as opções são as seguintes:

- **Exportação**
  - Exportação; e
  - Cabotagem.
- **Importação**
  - DI;

- Cabotagem;
- DTC; e
- DTA.



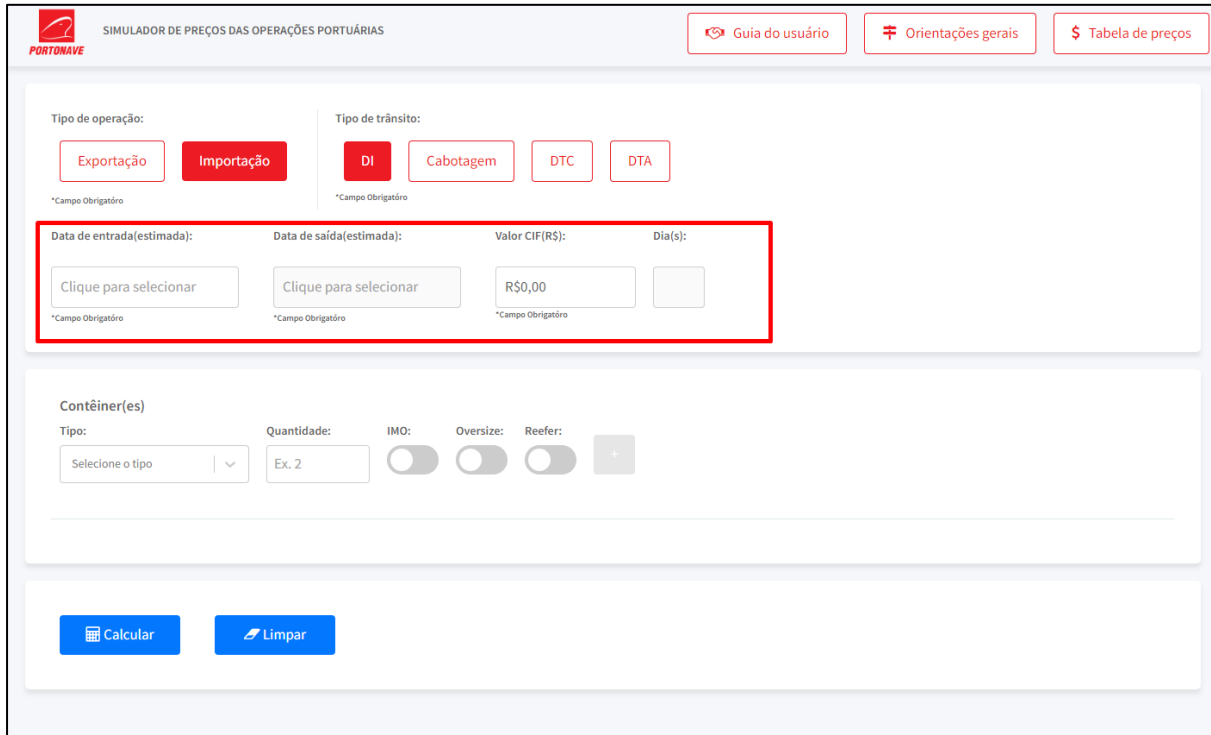
The screenshot shows the 'SIMULADOR DE PREÇOS DAS OPERAÇÕES PORTUÁRIAS' interface. At the top right, there are links for 'Guia do usuário', 'Orientações gerais', and 'Tabela de preços'. The main form is divided into sections: 'Tipo de operação' with 'Exportação' and 'Importação' buttons; 'Tipo de trânsito' with 'DI', 'Cabotagem', 'DTC', and 'DTA' buttons (highlighted with a red box); 'Data de entrada (estimada)', 'Data de saída (estimada)', 'Valor CIF (R\$)', and 'Dia(s)'; and 'Contêiner(es)' with a dropdown for 'Tipo', a 'Quantidade' field (showing 'Ex. 2'), and toggle switches for 'IMO', 'Oversize', and 'Reefer'. At the bottom, there are 'Calcular' and 'Limpar' buttons.

Figura 2 - Seleção do tipo de trânsito

### 3. Preenchimento de dados referente ao processo:

Após escolher o tipo de trânsito deve-se realizar o preenchimento dos demais dados referentes à simulação, sendo estes a data de entrada e saída dos contêineres dentro do terminal e, a depender do tipo de operação e trânsito selecionado, o valor CIF da mercadoria. Estas informações devem ser preenchidas no local demonstrado na Figura 3.

O campo “Dia(s)” não é editável, sendo apenas um campo visual calculado pelo sistema que irá informar o total de dias que os contêineres irão ficar dentro do terminal conforme os dados inseridos nos campo “Data de entrada(estimada)” e “Data de saída(estimada)”. Exemplo na Figura 5.



**SIMULADOR DE PREÇOS DAS OPERAÇÕES PORTUÁRIAS**

[Guia do usuário](#)
[Orientações gerais](#)
[Tabela de preços](#)

**Tipo de operação:** Exportação **Importação**

**Tipo de trânsito:** DI Cabotagem DTC DTA

\*Campo Obrigatório

**Data de entrada(estimada):** 
**Data de saída(estimada):** 
**Valor CIF(R\$):** 
**Dia(s):**

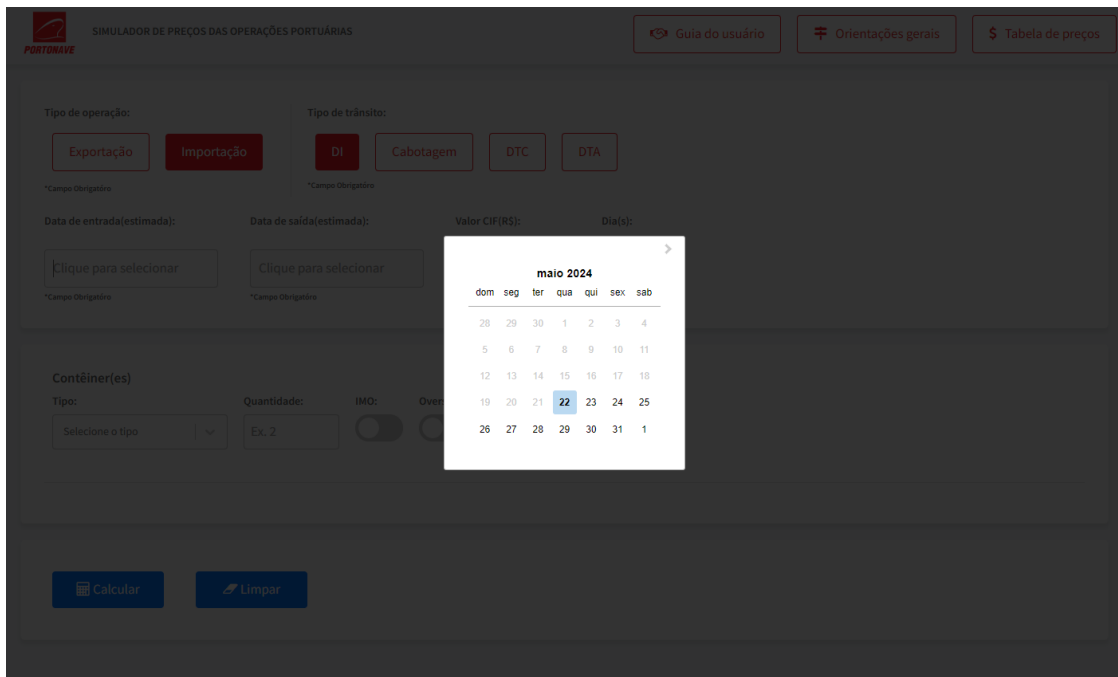
\*Campo Obrigatório

**Contêiner(es)**

**Tipo:** 
**Quantidade:** 
**IMO:** 
**Oversize:** 
**Reefer:**

Figura 3 - Dados essenciais da simulação

Para a seleção das datas de entrada e saídas nos campos “Data de entrada(estimada)” e “Data de saída(estimada)” respectivamente, deve se clicar no campo, ao qual então irá abrir uma janela com um calendário para então selecionar o dia desejado conforme a Figura 4.



**SIMULADOR DE PREÇOS DAS OPERAÇÕES PORTUÁRIAS**

[Guia do usuário](#)
[Orientações gerais](#)
[Tabela de preços](#)

**Tipo de operação:** Exportação **Importação**

**Tipo de trânsito:** DI Cabotagem DTC DTA

\*Campo Obrigatório

**Data de entrada(estimada):** 
**Data de saída(estimada):** 
**Valor CIF(R\$):** 
**Dia(s):**

\*Campo Obrigatório

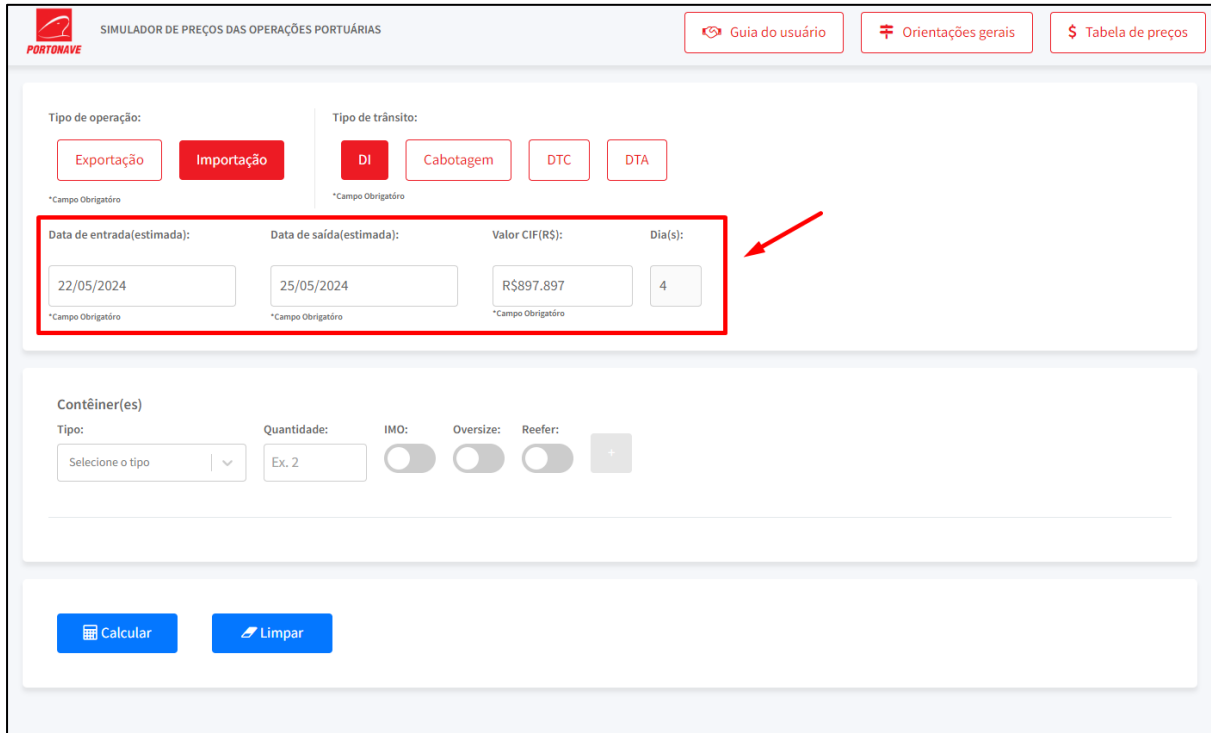
**Contêiner(es)**

**Tipo:** 
**Quantidade:** 
**IMO:** 
**Oversize:**

**maio 2024**

d	seg	ter	qua	qui	sex	sab
28	29	30	1	2	3	4
5	6	7	8	9	10	11
12	13	14	15	16	17	18
19	20	21	22	23	24	25
26	27	28	29	30	31	1

Figura 4 - Seleção de data



**PORTONAVE** SIMULADOR DE PREÇOS DAS OPERAÇÕES PORTUÁRIAS

Guia do usuário | Orientações gerais | Tabela de preços

Tipo de operação: Exportação | **Importação**

Tipo de trânsito: **DI** | Cabotagem | DTC | DTA

\*Campo Obrigatório

Data de entrada(estimada): 22/05/2024 | Data de saída(estimada): 25/05/2024 | Valor CIF(R\$): R\$897.897 | Dia(s): 4

\*Campo Obrigatório

Contêiner(es)

Tipo: Seleccione o tipo | Quantidade: Ex. 2 | IMO: [toggle] | Oversize: [toggle] | Reefer: [toggle] | +

Calcular | Limpar

Figura 5 - Campos preenchidos com cálculos dos dias

#### 4. Preenchimento referente aos dados de contêineres:

É necessário então informar os contêineres que irão constar na simulação, para isto deve se selecionar o tipo, e a modalidade (IMO, OVERSIZE e/ou REEFER), caso se aplique ao contêiner simulado, após este preenchimento, é necessário informar a quantidade de contêineres corresponde a este tipo/modalidade. Estas informações devem ser escolhidas no local demonstrado na Figura 6 e após todos os campos preenchidos, para confirmar aquela seleção de contêiner(es) deve clicar no botão como indicado na Figura 7.

The screenshot shows the 'SIMULADOR DE PREÇOS DAS OPERAÇÕES PORTUÁRIAS' interface. At the top right, there are three navigation links: 'Guia do usuário', 'Orientações gerais', and 'Tabela de preços'. The main form is divided into sections. The 'Tipo de operação' section has 'Importação' selected. The 'Tipo de trânsito' section has 'DI' selected. Below these are input fields for 'Data de entrada (estimada): 22/05/2024', 'Data de saída (estimada): 25/05/2024', 'Valor CIF(R\$): R\$897.897', and 'Dia(s): 4'. The 'Contêiner(es)' section is highlighted with a red box and contains a dropdown menu for 'Tipo:' with options 'OpenTop', 'Tank', 'Flat Rack', and 'Normal'. The 'Quantidade:' field has 'Ex. 2'. There are also toggle switches for 'IMO:', 'Oversize:', and 'Reefer:'. At the bottom of this section are 'Calcular' and 'Limpar' buttons.

Figura 6 - Dados de contêineres a preencher

This screenshot is identical to the one above, but the 'Contêiner(es)' section is now filled. The 'Tipo:' dropdown is set to 'Normal'. The 'Quantidade:' field is '2'. The 'IMO:', 'Oversize:', and 'Reefer:' toggle switches are all turned off. A red arrow points to a red '+' button located to the right of the 'Reefer:' toggle. The 'Calcular' and 'Limpar' buttons remain at the bottom.

Figura 7 - Dados de contêineres preenchidos

Caso deseje é possível incluir outros tipos de contêineres dentro de uma mesma simulação, basta após confirmar a primeira seleção preencher novamente o formulário conforme orientado e novamente clicar no botão para confirmar a inclusão do novo tipo desejado conforme a Figura 8.

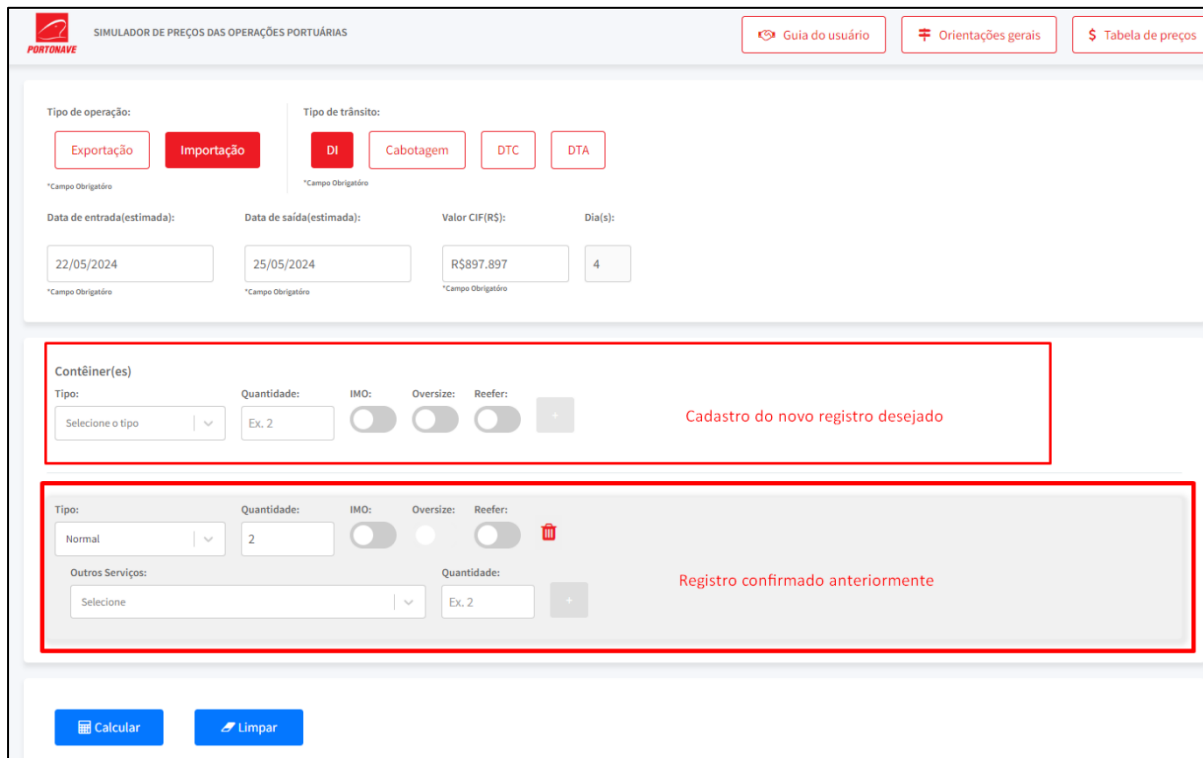


Figura 8 - Cadastrando mais de um tipo de contêiner

Resultando em um cenário como o da Figura 9, exibindo ambos os registros criados com as características desejadas, que podem ser alteradas diretamente no registro já criado conforme a necessidade.

Se necessário é possível excluir um registro de tipo de contêiner já registrado, sendo necessário apenas clicar no botão de lixeira conforme orientado na Figura 10.

Exportação | **Importação** | DI | Cabotagem | DTC | DTA

\*Campo Obrigatório      \*Campo Obrigatório

Data de entrada(estimada):      Data de saída(estimada):      Valor CIF(R\$):      Dia(s):

22/05/2024      25/05/2024      R\$897.897      4

\*Campo Obrigatório      \*Campo Obrigatório      \*Campo Obrigatório

Contêiner(es)

Tipo:      Quantidade:      IMO:      Oversize:      Reefer:      +

Selecione o tipo      Ex. 2                        +

---

Tipo:      Quantidade:      IMO:      Oversize:      Reefer:     

Normal      2                       

Outros Serviços:      Quantidade:      +

Selecione      Ex. 2      +

---

Tipo:      Quantidade:      IMO:      Oversize:      Reefer:     

OpenTop      3                       

Outros Serviços:      Quantidade:      +

Selecione      Ex. 2      +

**Calcular**      **Limpar**

Figura 9 - Múltiplos registros de contêineres

Exportação | **Importação** | DI | Cabotagem | DTC | DTA

\*Campo Obrigatório      \*Campo Obrigatório

Data de entrada(estimada):      Data de saída(estimada):      Valor CIF(R\$):      Dia(s):

22/05/2024      25/05/2024      R\$897.897      4

\*Campo Obrigatório      \*Campo Obrigatório      \*Campo Obrigatório

Contêiner(es)

Tipo:      Quantidade:      IMO:      Oversize:      Reefer:      +

Selecione o tipo      Ex. 2                        +

---

Tipo:      Quantidade:      IMO:      Oversize:      Reefer:     


Normal      2                       

Outros Serviços:      Quantidade:      +

Selecione      Ex. 2      +

---

Tipo:      Quantidade:      IMO:      Oversize:      Reefer:     

OpenTop      3                         

Outros Serviços:      Quantidade:      +

Selecione      Ex. 2      +

**Calcular**      **Limpar**

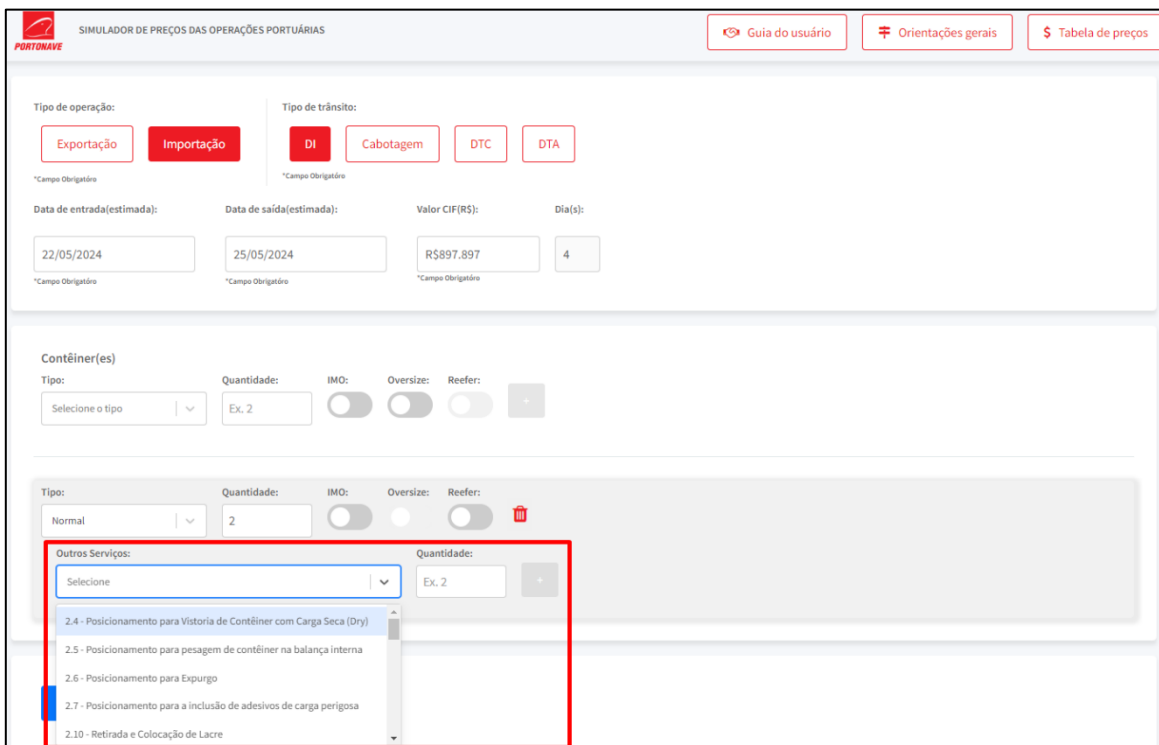
Figura 10 - Excluir registro de contêiner

## 5. Escolha de outros serviços:

Após a confirmação do tipo do contêiner na etapa anterior, caso deseje, é possível selecionar outros serviços a serem gerados para as características de contêiner selecionado. Para verificar as opções de serviços disponíveis é necessário apenas clicar no campo “Outros Serviços” ao qual então irá exibir uma lista com os serviços disponíveis (Figura 11) conforme a operação selecionada nas etapas anteriores.

Após selecionar o serviço desejado é necessário então selecionar a quantidade do serviço desejado que deverá ser gerada. E após isto clicar no botão “+” para confirmar a inclusão daquele serviço e caso desejar incluir um novo como demonstrado na Figura 12.

**OBS:** Caso não possua serviços a serem incluídos, esta etapa pode ser desconsiderada.



The screenshot displays the 'SIMULADOR DE PREÇOS DAS OPERAÇÕES PORTUÁRIAS' interface. At the top, there are navigation links: 'Guia do usuário', 'Orientações gerais', and 'Tabela de preços'. The main form is divided into sections for operation type and transit type. Under 'Tipo de operação', 'Importação' is selected. Under 'Tipo de trânsito', 'DI' is selected. Below these are input fields for 'Data de entrada(estimada):' (22/05/2024), 'Data de saída(estimada):' (25/05/2024), 'Valor CIF(R\$):' (R\$897.897), and 'Dia(s):' (4). The 'Contêiner(es)' section shows a dropdown for 'Tipo:' set to 'Normal', a 'Quantidade:' of 2, and toggle switches for 'IMO:', 'Oversize:', and 'Reefer:'. A red box highlights the 'Outros Serviços:' dropdown menu, which is open to show a list of services: '2.4 - Posicionamento para Vistoria de Contêiner com Carga Seca (Dry)', '2.5 - Posicionamento para pesagem de contêiner na balança interna', '2.6 - Posicionamento para Expurgo', '2.7 - Posicionamento para a inclusão de adesivos de carga perigosa', and '2.10 - Retirada e Colocação de Lacre'. The 'Quantidade:' for these services is set to 'Ex. 2'.

Figura 11 - Seleção de outros serviços



**SIMULADOR DE PREÇOS DAS OPERAÇÕES PORTUÁRIAS**

Guia do usuário | Orientações gerais | Tabela de preços

Tipo de operação: **Exportação** **Importação**

Tipo de trânsito: **DI** Cabotagem DTC DTA

Data de entrada(estimada): 22/05/2024 Data de saída(estimada): 25/05/2024 Valor CIF(R\$): R\$897.897 Dias(s): 4

Contêiner(es)

Tipo: Seleccione o tipo Quantidade: Ex. 2

Outros Serviços: 2.4 - Posicionamento para Vistoria de Contêiner com Carga Seca (Dry) Quantidade: 2

Calcular | Limpar

Figura 12 - Adicionar outros serviços

Após confirmar os outros serviços desejados também é possível realizar a remoção deles se necessário, apenas clicando no botão de lixeira como mostrado na Figura 13.

**SIMULADOR DE PREÇOS DAS OPERAÇÕES PORTUÁRIAS**

Guia do usuário | Orientações gerais | Tabela de preços

Tipo de operação: **Exportação** **Importação**

Tipo de trânsito: **DI** Cabotagem DTC DTA

Data de entrada(estimada): 22/05/2024 Data de saída(estimada): 25/05/2024 Valor CIF(R\$): R\$897.897 Dias(s): 4

Contêiner(es)

Tipo: Seleccione o tipo Quantidade: Ex. 2

Outros Serviços: Seleccione Quantidade: Ex. 2

2.4 - Posicionamento para Vistoria de Contêiner com Carga Seca (Dry) Quantidade: 2

Calcular | Limpar

Figura 13 - Excluir outros serviços

## 6. Realizar os cálculos da simulação

Após realizar o preenchimento e inclusão ou remoção de todos os dados necessário e desejados para a simulação, basta clicar no botão “Calcular” localizado no canto inferior esquerdo da página como indicado na Figura 14.

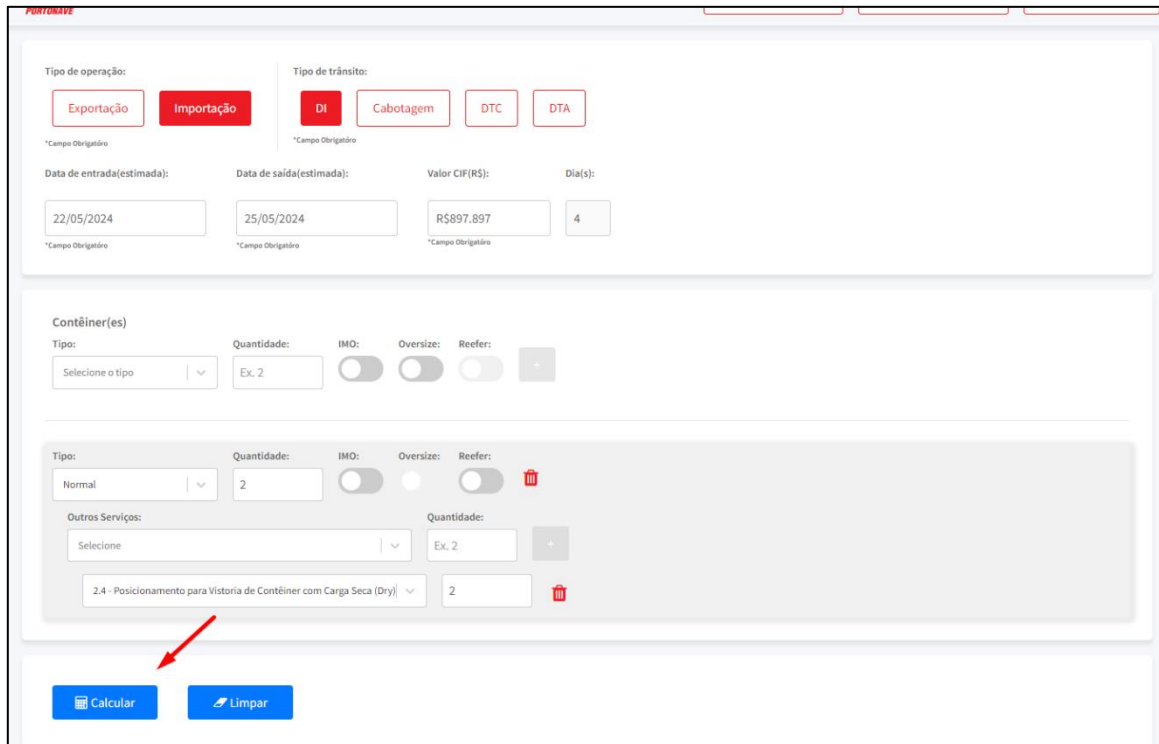
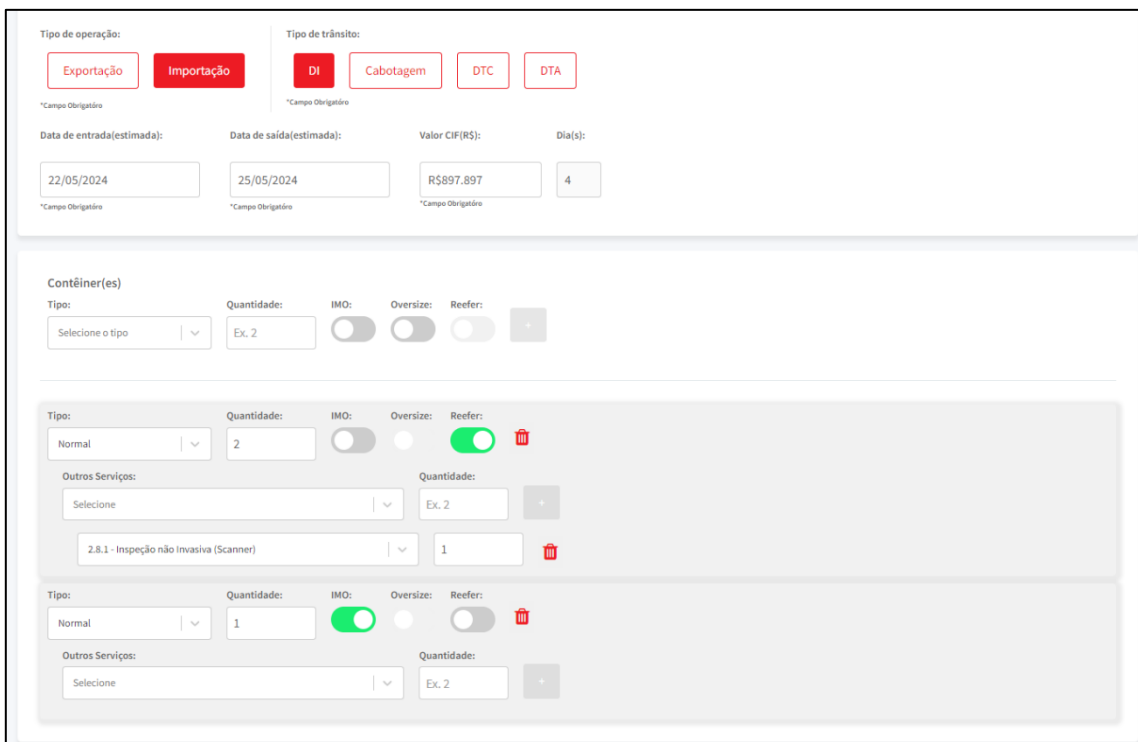


Figura 14 - Realizar cálculos da simulação

## 7. Exibição dos resultados

Para demonstrar a tela de exibição de resultados será utilizada a configuração de simulação demonstrada na Figura 15. Pois nela possuímos um registro de contêiner IMO ao qual não possui outros serviços escolhidos e um registro *reefer* que possui um outro serviço selecionado de “Inspeção não Invasiva (Scanner)”, facilitando a demonstração de mais cenários de resultados.



Tipo de operação:

\*Campo Obrigatório

Tipo de trânsito:

\*Campo Obrigatório

Data de entrada(estimada):  Data de saída(estimada):  Valor CIF(R\$):  Dia(s):

\*Campo Obrigatório

Contêiner(es)

Tipo:  Quantidade:  IMO:  Oversize:  Reefer:

Tipo:  Quantidade:  IMO:  Oversize:  Reefer:

Outros Serviços:  Quantidade:

Quantidade:

Tipo:  Quantidade:  IMO:  Oversize:  Reefer:

Outros Serviços:  Quantidade:

Figura 15 - Simulação para demonstração de resultados

Após clicar no botão de calcular, é necessário aguardar o processamento da simulação, onde este tempo pode variar conforme quantidade de contêineres escolhidos e a quantidade de outros serviços desejados.

Finalizando os cálculos a página irá direcionar automaticamente para a tela dos resultados da simulação (Figura 16), onde na parte superior irá constar informações gerais referente à simulação, sendo elas o valor total equivalente a operação desejada formado pela soma de todos os serviços gerados e descritos ao decorrer da tela, o protocolo da simulação sendo um código único que pode ser utilizado para referenciar a simulação gerada para caso necessário entrar em contato com a Portonave, enviando o código a qual constará a data e hora ao qual a simulação foi realizada.

Logo abaixo possuímos informações referente aos serviços cobrados. De forma que estão agrupados por serviço e dentro de cada serviço os valores ficam agrupados conforme as características dos contêineres selecionados. Caso exista alguma cobrança adicional em função de uma característica escolhida (como por exemplo de um contêiner IMO) irá ser exibido um ícone com exclamação, o qual ao manter o mouse em cima do ícone será descrito a porcentagem do adicional e a causa da geração conforme demonstrado na Figura 17.

**PORTONAVE** SIMULADOR DE PREÇOS DAS OPERAÇÕES PORTUÁRIAS Guia do usuário Tabela de preços

**Valor total: R\$ 13.405,07**

Protocolo: 92ac2e8a10454ccfa3dc8699839c5b2b  
31/05/2024, 13:19:22

Informações gerais referente à simulação Voltar Imprimir

Informações do cálculo realizado:

2.1 - Levante de Contêiner				2.3 - Pesagem de Contêiner Entrada/Saída via Gate			
Tipo	Valor Unitário	Quantidade	Valor Total	Tipo	Valor Unitário	Quantidade	Valor Total
Normal	R\$ 376,00	2	R\$ 752,00	Normal	R\$ 126,00	2	R\$ 252,00
Normal ▲	R\$ 940,00	1	R\$ 940,00	Normal ▲	R\$ 315,00	1	R\$ 315,00

Serviços gerados

2.8.1 - Inspeção não Invasiva (Scanner)			
Tipo	Valor Unitário	Quantidade	Valor Total
Normal	R\$ 929,00	1	R\$ 929,00

Armazenagem: R\$ 8.081,07 Monitoramento Reefer: R\$ 2.136,00 ▼

Normal: Armazenagem: R\$ 8.081,07 Monitoramento Reefer: R\$ 2.136,00 ▼

Figura 16 - Tela de resultados e suas seções

**PORTONAVE** SIMULADOR DE PREÇOS DAS OPERAÇÕES PORTUÁRIAS Guia do usuário Tabela de preços

**Valor total: R\$ 13.405,07**

Protocolo: 92ac2e8a10454ccfa3dc8699839c5b2b  
31/05/2024, 13:19:22

Informações do cálculo realizado:

2.1 - Levante de Contêiner				2.3 - Pesagem de Contêiner Entrada/Saída via Gate			
Tipo	Valor Unitário	Quantidade	Valor Total	Tipo	Valor Unitário	Quantidade	Valor Total
Normal	R\$ 376,00	2	R\$ 752,00	Normal	R\$ 126,00	2	R\$ 252,00
Normal ▲	R\$ 940,00	1	R\$ 940,00	Normal ▲	R\$ 315,00	1	R\$ 315,00

Adicionado (150%) por ser IMO

2.8.1 - Inspeção não Invasiva (Scanner)			
Tipo	Valor Unitário	Quantidade	Valor Total
Normal	R\$ 929,00	1	R\$ 929,00

Armazenagem: R\$ 8.081,07 Monitoramento Reefer: R\$ 2.136,00 ▼

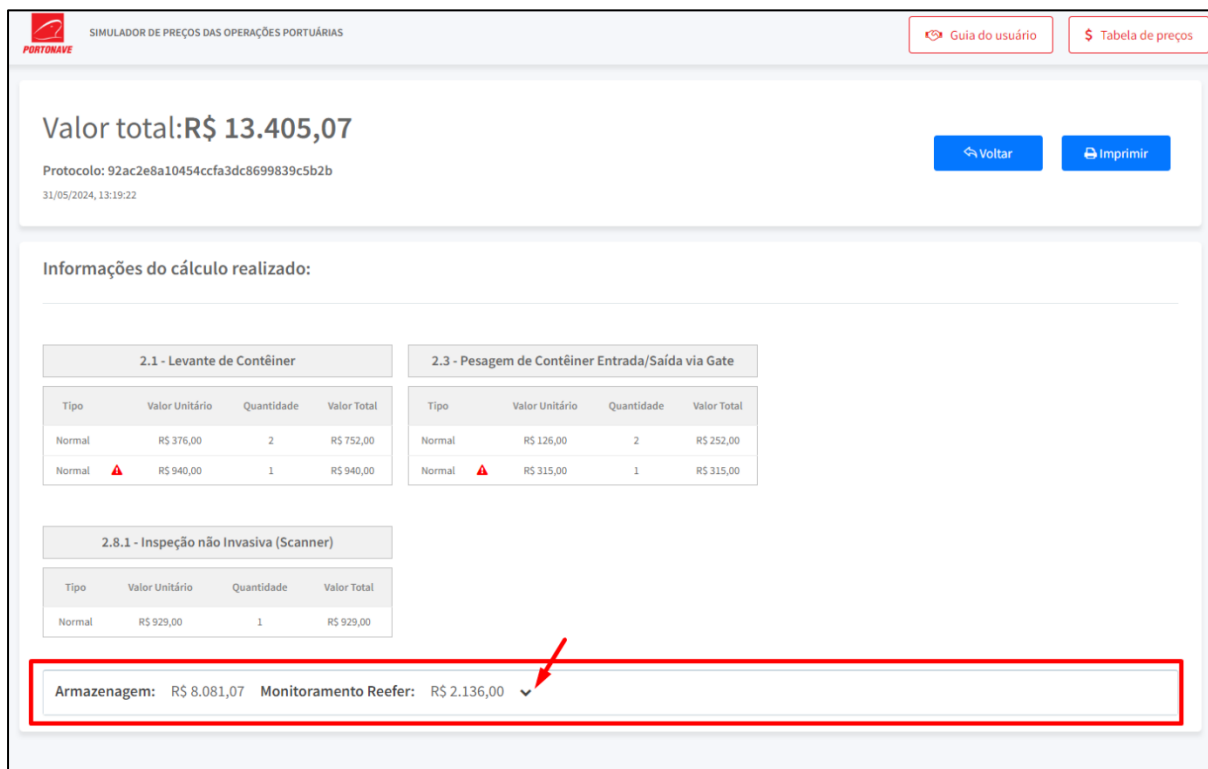
Normal: Armazenagem: R\$ 8.081,07 Monitoramento Reefer: R\$ 2.136,00 ▼

Figura 17 - Adicionais de cobrança

Os serviços de armazenagem e monitoramento *reefer* ficam localizados na parte inferior da tela, exibindo o total cobrado de armazenagem e o total cobrado de monitoramento *reefer* (caso exista), para obter mais informações é necessário clicar na seta para expandir a seção como indicado na Figura 18.

Ao expandir essa seção será possível ver mais agrupamentos referente a estes serviços, sendo estes por tipo de contêiner escolhido, cada seção de tipo de contêiner também pode ser expandida clicando no botão demonstrado na Figura 19.

Expandindo a segunda seção, serão exibidas as informações detalhadas de armazenagem e monitoramento *reefer* como exibido na Figura 20, as cobranças são agrupadas por tipo de cobrança, podendo ser por período e por diária, exibindo sempre o valor unitário cobrado a quantidade daquela cobrança e o valor total.



**Valor total: R\$ 13.405,07**

Protocolo: 92ac2e8a10454ccfa3dc8699839c5b2b  
31/05/2024, 13:19:22

Informações do cálculo realizado:

2.1 - Levante de Contêiner				2.3 - Pesagem de Contêiner Entrada/Saída via Gate			
Tipo	Valor Unitário	Quantidade	Valor Total	Tipo	Valor Unitário	Quantidade	Valor Total
Normal	R\$ 376,00	2	R\$ 752,00	Normal	R\$ 126,00	2	R\$ 252,00
Normal <span style="color:red">▲</span>	R\$ 940,00	1	R\$ 940,00	Normal <span style="color:red">▲</span>	R\$ 315,00	1	R\$ 315,00

2.8.1 - Inspeção não Invasiva (Scanner)			
Tipo	Valor Unitário	Quantidade	Valor Total
Normal	R\$ 929,00	1	R\$ 929,00

Armazenagem: R\$ 8.081,07    Monitoramento Reefer: R\$ 2.136,00 ▼

Figura 18 - Local de armazenagem e monitoramento reefer

**PORTONAVE** SIMULADOR DE PREÇOS DAS OPERAÇÕES PORTUÁRIAS Guia do usuário | Tabela de preços

**Valor total: R\$ 13.405,07**

Protocolo: 92ac2e8a10454ccfa3dc8699839c5b2b  
31/05/2024, 13:19:22

[Voltar](#) [Imprimir](#)

**Informações do cálculo realizado:**

**2.1 - Levante de Contêiner**

Tipo	Valor Unitário	Quantidade	Valor Total
Normal	R\$ 376,00	2	R\$ 752,00
Normal <span style="color: red;">▲</span>	R\$ 940,00	1	R\$ 940,00

**2.3 - Pesagem de Contêiner Entrada/Saída via Gate**

Tipo	Valor Unitário	Quantidade	Valor Total
Normal	R\$ 126,00	2	R\$ 252,00
Normal <span style="color: red;">▲</span>	R\$ 315,00	1	R\$ 315,00

**2.8.1 - Inspeção não Invasiva (Scanner)**

Tipo	Valor Unitário	Quantidade	Valor Total
Normal	R\$ 929,00	1	R\$ 929,00

**Armazenagem:** R\$ 8.081,07 **Monitoramento Reefer:** R\$ 2.136,00 ▼

**Normal:** Armazenagem: R\$ 8.081,07 **Monitoramento Reefer:** R\$ 2.136,00 ▼ ▲

Figura 19 - expansão do segundo agrupador

**Informações do cálculo realizado:**

**2.1 - Levante de Contêiner**

Tipo	Valor Unitário	Quantidade	Valor Total
Normal	R\$ 376,00	2	R\$ 752,00
Normal <span style="color: red;">▲</span>	R\$ 940,00	1	R\$ 940,00

**2.3 - Pesagem de Contêiner Entrada/Saída via Gate**

Tipo	Valor Unitário	Quantidade	Valor Total
Normal	R\$ 126,00	2	R\$ 252,00
Normal <span style="color: red;">▲</span>	R\$ 315,00	1	R\$ 315,00

**2.8.1 - Inspeção não Invasiva (Scanner)**

Tipo	Valor Unitário	Quantidade	Valor Total
Normal	R\$ 929,00	1	R\$ 929,00

**Armazenagem:** R\$ 8.081,07 **Monitoramento Reefer:** R\$ 2.136,00 ▼

**Normal:** Armazenagem: R\$ 8.081,07 **Monitoramento Reefer:** R\$ 2.136,00 ▼

Armazenagem			
Cobrança	Valor Unitário	Quantidade	Total
1º período (5 dias)	R\$ 1.795,79	2	R\$ 3.591,59
1º período (5 dias)	R\$ 4.489,49	1	R\$ 4.489,49

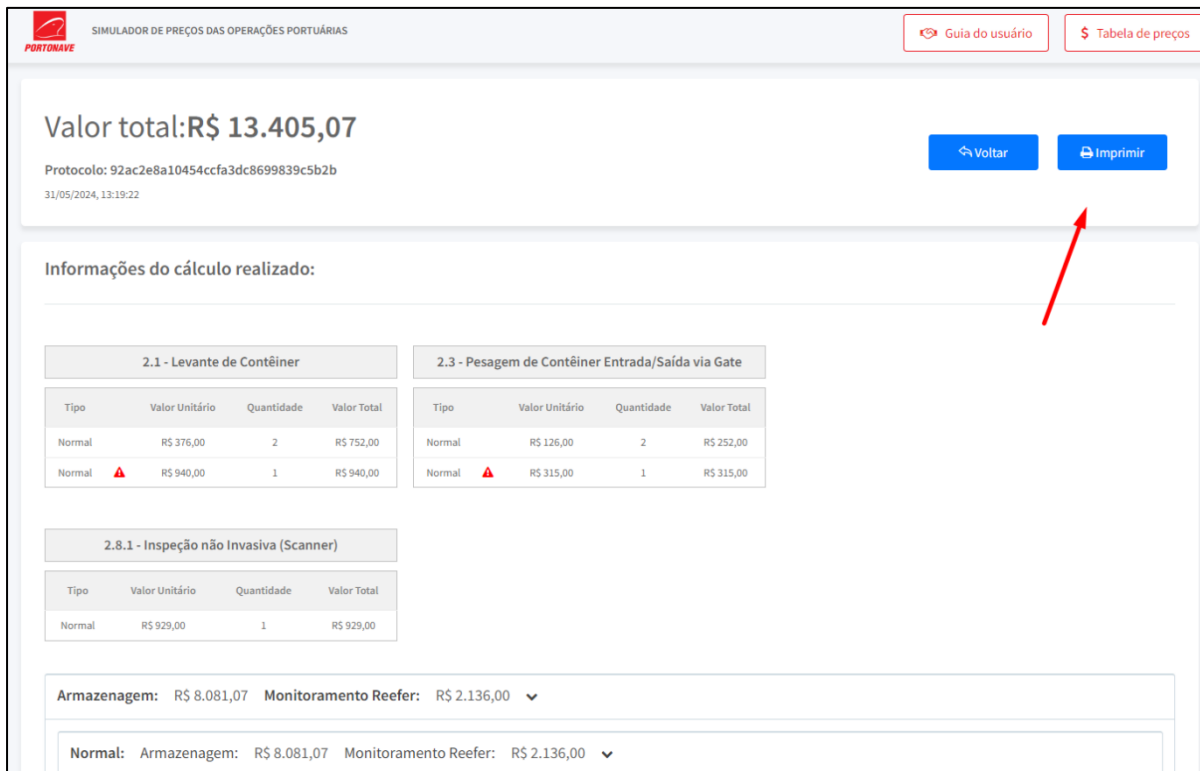
Monitoramento Reefer			
Cobrança	Valor Unitário	Quantidade	Total
A partir do 1º dia (ao dia)	R\$ 267,00	8	R\$ 2.136,00

Figura 20 - Armazenagem e monitoramento reefer expandidos

## 8. Imprimir relatório da simulação

É possível gerar um relatório com os resultados da simulação realizada, clicando no botão “Imprimir” localizado no canto superior direito da página como indicado na Figura 21.

Ao clicar no botão será então gerado um arquivo na extensão .pdf com as informações, sendo ele conforme o relatório exibido na Figura 22



The screenshot displays the PORTONAVE simulation interface. At the top left, the logo and the text 'SIMULADOR DE PREÇOS DAS OPERAÇÕES PORTUÁRIAS' are visible. On the top right, there are links for 'Guia do usuário' and 'Tabela de preços'. The main content area shows a total value of 'Valor total: R\$ 13.405,07' and a protocol number '92ac2e8a10454ccfa3dc8699839c5b2b' with a timestamp '31/05/2024, 13:19:22'. Below this, there are two buttons: 'Voltar' and 'Imprimir', with a red arrow pointing to the 'Imprimir' button. The interface also displays 'Informações do cálculo realizado:' with three tables of data for different operations: 2.1 - Levante de Contêiner, 2.3 - Pesagem de Contêiner Entrada/Saída via Gate, and 2.8.1 - Inspeção não Invasiva (Scanner). At the bottom, there are sections for 'Armazenagem' and 'Monitoramento Reefer' with their respective values.

2.1 - Levante de Contêiner			
Tipo	Valor Unitário	Quantidade	Valor Total
Normal	R\$ 376,00	2	R\$ 752,00
Normal ▲	R\$ 940,00	1	R\$ 940,00

2.3 - Pesagem de Contêiner Entrada/Saída via Gate			
Tipo	Valor Unitário	Quantidade	Valor Total
Normal	R\$ 126,00	2	R\$ 252,00
Normal ▲	R\$ 315,00	1	R\$ 315,00

2.8.1 - Inspeção não Invasiva (Scanner)			
Tipo	Valor Unitário	Quantidade	Valor Total
Normal	R\$ 929,00	1	R\$ 929,00

Armazenagem: R\$ 8.081,07    Monitoramento Reefer: R\$ 2.136,00 ▼

Normal: Armazenagem: R\$ 8.081,07    Monitoramento Reefer: R\$ 2.136,00 ▼

Figura 21 - Botão de impressão do relatório

PORTONAVE S/A TERMINAIS PORTUÁRIOS DE NAVEGANTES											
Protocolo da simulação: 92ac2e8a10454ccfa3dc8699839c5b										CNPJ: 01.335.341/0001-80	
Data da simulação: 31/05/24 13:19		Tipo de operação: Importação			Tipo de DI			Dentro da Jurisdição? -			
Data de entrada prevista: 22/05/24 00:00		Data de saída 25/05/24 00:00		Dias: 4		Valor CIF: R\$897.897,00		Condição de Pagamento: À vista			
1.1 - Armazenagem - Importação											
DESCRÇÃO	Tipo	Qtd	IMO	DOG	Refer	Adicional %	Período Cobrado	CIF %	Valor Usúrio	Qtd	Total
Normal	2	Não	Não	Sim	-	Período (1º ao 9º dia)	0.6000	-	R\$1.795,79	2	R\$3.591,59
Normal	1	Sim	Não	Não	150	Período (1º ao 9º dia)	0.6000	-	R\$4.489,49	1	R\$4.489,49
2.1 - Levante de Contêiner											
Normal	1	Sim	Não	Não	150	-	-	-	R\$940,00	1	R\$940,00
Normal	2	Não	Não	Sim	-	-	-	-	R\$376,00	2	R\$752,00
2.3 - Pesagem de Contêiner Entrada/Saída via Gate											
Normal	2	Não	Não	Sim	-	-	-	-	R\$126,00	2	R\$252,00
Normal	1	Sim	Não	Não	150	-	-	-	R\$315,00	1	R\$315,00
2.8.1 - Inspeção não Invasiva (Scanner)											
Normal	-	Não	Não	Sim	-	-	-	-	R\$929,00	1	R\$929,00
<b>TOTAL GERAL</b>										<b>R\$ 13.405,08</b>	

Figura 22 - Relatório da simulação

## 9. Retornar ao início e reiniciar simulação

Caso deseje retornar a tela de seleção dos dados da simulação basta clicar no botão “Voltar” também localizado na parte superior da tela como indicado na Figura 23. Ao voltar para a tela anterior os dados da simulação se mantém como estavam anteriormente, de forma que caso deseje apenas alterar alguma informação, todos os outros dados ainda continuaram presentes para que não seja necessário preenchê-los novamente.



**Valor total: R\$ 13.405,07**

Protocolo: 92ac2e8a10454ccfa3dc869839c5b2b  
31/05/2024, 13:19:22

**Informações do cálculo realizado:**

2.1 - Levante de Contêiner				2.3 - Pesagem de Contêiner Entrada/Saída via Gate			
Tipo	Valor Unitário	Quantidade	Valor Total	Tipo	Valor Unitário	Quantidade	Valor Total
Normal	R\$ 375,00	2	R\$ 752,00	Normal	R\$ 126,00	2	R\$ 252,00
Normal	R\$ 940,00	1	R\$ 940,00	Normal	R\$ 315,00	1	R\$ 315,00

2.8.1 - Inspeção não Invasiva (Scanner)			
Tipo	Valor Unitário	Quantidade	Valor Total
Normal	R\$ 929,00	1	R\$ 929,00

Armazenagem: R\$ 8.081,07    Monitoramento Reefer: R\$ 2.136,00 ▼

Normal: Armazenagem: R\$ 8.081,07    Monitoramento Reefer: R\$ 2.136,00 ▼

Figura 23 - Botão de voltar ao início

Se desejar começar uma nova simulação sem os dados preenchidos, basta clicar no botão “Limpar” localizado na parte inferior da tela inicial como indicado na Figura 24. Resultando assim em um formulário sem dados preenchidos para iniciar uma nova simulação de preços.

Data de entrada(estimada): 22/05/2024    Data de saída(estimada): 25/05/2024    Valor CIF(R\$): R\$897.897    Dia(s): 4

\*Campo Obrigatório

**Contêiner(es)**

Tipo: Seleccione o tipo    Quantidade: Ex. 2    IMO:     Oversize:     Reefer:

Tipo: Normal    Quantidade: 2    IMO:     Oversize:     Reefer:

Outros Serviços: Seleccione    Quantidade: Ex. 2

2.8.1 - Inspeção não Invasiva (Scanner)    Quantidade: 1

Tipo: Normal    Quantidade: 1    IMO:     Oversize:     Reefer:

Outros Serviços: Seleccione    Quantidade: Ex. 2

**Calcular**    **Limpar**

Figura 24 - Botão de limpar dados da simulação